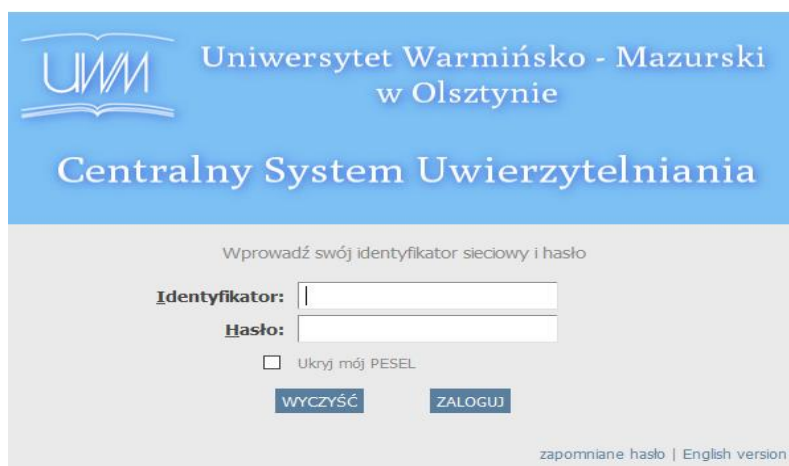


# USOSWEB - OŚWIADCZENIE O DOCHODACH

## „krok po kroku”

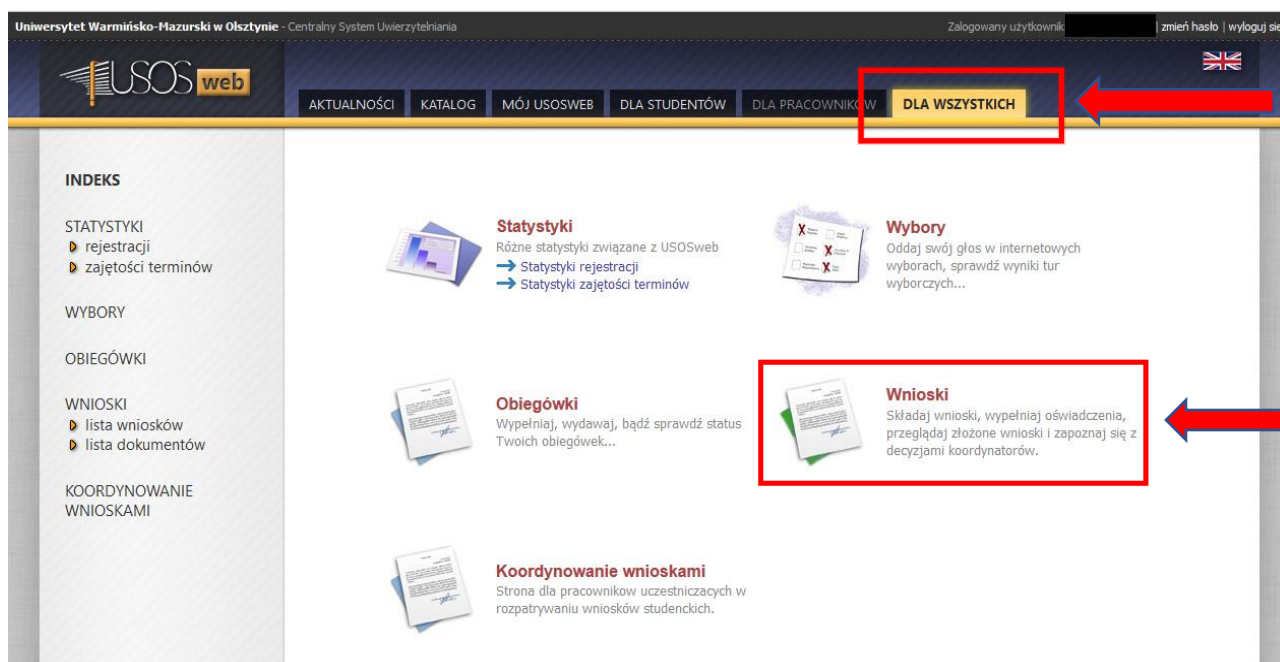
### WSTĘP – LOGOWANIE

Aby złożyć wniosek o stypendium socjalne oraz oświadczenie o dochodach, należy zalogować się do aplikacji USOSweb, dostępnej pod adresem <https://usosweb.uwm.edu.pl>



### WSTĘP – MENU USOSweb

Po zalogowaniu należy przejść do zakładki **Dla wszystkich**, a następnie kliknąć sekcję **Wnioski**



Na stronie z wnioskami należy wybrać **Oświadczenie o dochodach 2017**

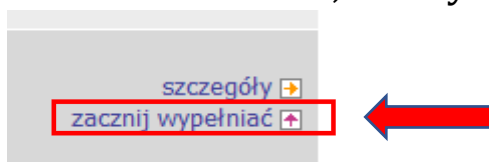
Wnioski

Na tej stronie znajdziesz wszystkie wnioski, które dotyczą Twoich jednostek i programów studiów.

Wnioski, które można złożyć w Twoich jednostkach. **i**

Nazwa	Tury	Organizator	Cykl	
Oświadczenie o dochodach 2017	<b>w trakcie</b> , 116 dni do zakończenia 2017-09-20 00:00 - 2018-01-19 23:59	Uniwersytet Warmińsko- Mazurski w Olsztynie	Rok akademicki 2017/2018	<a href="#">szczegóły</a> <a href="#">zaczynj wypełniać</a>

Aby rozpocząć wypełnianie oświadczenia, należy użyć przycisku



Oświadczenie o dochodach wypełnia się wyłącznie raz w danym roku akademickim. W przypadku zmian w składzie rodziny lub dochodzie, składa się **Wniosek o ponowne przeliczenie dochodu** (wersja papierowa)

## NAWIGACJA STRONY

Na każdej stronie Oświadczenia znajduje się link, który przenosi do pierwszej strony dokumentu

[wróć do pierwszej strony wniosku](#)

Na stronie dostępne są również przyciski, dzięki którym łatwiej jest poruszać się po oświadczeniu:



- WRÓĆ** – przenosi na poprzednią stronę
- SPRAWDŹ** – weryfikuje poprawność wprowadzonych danych
- DALEJ** – przenosi na kolejną stronę

# EKRAN 1 – SKŁAD RODZINY

W tym miejscu wskazuje się **członków rodziny** wchodzących w skład gospodarstwa domowego Wnioskodawcy

W infoboksie podano linki do ustaw i innych aktów prawnych regulujących zasady zaliczania konkretnych osób do składu rodziny oraz obliczania dochodu w rodzinie



WYSOKOŚĆ DOCHODU NA OSOBĘ W RODZINIE STUDENTA OBLICZA SIĘ NA PODSTAWIE PONIŻSZYCH REGULACJI PRAWNYCH:

Ustawy:

- Ustawa z dnia 27 lipca 2005 r. Prawo o szkolnictwie wyższym (tekst ujednolicony)
- Ustawa z dnia 28 listopada 2003 r. o świadczeniach rodzinnych
- Ustawa z dnia 24 marca 2004 r. o pomocy społecznej
- Ustawa z dnia 26 lipca 1991 r. o podatku dochodowym od osób fizycznych
- Ustawa z dnia 27 sierpnia 1997 r. o rehabilitacji zawodowej i społecznej oraz o zatrudnianiu osób niepełnosprawnych

Rozporządzenia:

- Rozporządzenie Ministra Pracy i Polityki Społecznej z dnia 3 stycznia 2013 r. w sprawie sposobu i trybu postępowania w sprawach o świadczenia rodzinne

Obwieszczenia:

- Obwieszczenie w sprawie wysokości przeciętnego dochodu z pracy w indywidualnych gospodarstwach rolnych z 1 ha przeliczeniowego w 2014 r.

Zarządzenia (wewnętrzne akty uczelni):






- Zarządzenie Nr 61/2014 Rektora Uniwersytetu Warmińsko-Mazurskiego w Olsztynie z dnia 22 września 2014 roku w sprawie Regulaminu ustalania wysokości, przyznawania i wypłacania świadczeń pomocy materialnej dla studentów Uniwersytetu Warmińsko-Mazurskiego w Olsztynie

Obowiązujące tabele kursów walut:

- NBP - Tabela A kursów walut
- NBP - Tabela B kursów walut
- NBP - Tabela C kursów walut

# EKRAN 1 – DODAWANIE OSÓB

W celu dodania poszczególnych członków rodziny należy kliknąć symbol **zielonego koszyczka** lub podlinkowane słowo **dodaj**

Imię i nazwisko	Rok urodzenia	Pokrewieństwo	Główne zajęcie	
Natalia Nowak	1994	wnioskodawca	uczy się – szkoła/uczelnia wyższa	
Grażyna Nowak	1969	matka	pracuje – umowa o pracę	
Janusz Nowak	1955	ojciec	pracuje – gospodarstwo rolne/działy specjalne rolnictwa	
Sebastian Nowak	1998	brat	uczy się – szkoła/uczelnia wyższa	
Kalina Janiszewska	2015	dziecko (w tym przysposobione)	inne	
				<a href="#">dodaj</a> 

[WRÓĆ](#) [SPRAWDŹ](#) [DALEJ](#)

## Skład rodziny ustala się na dzień składania wniosku

W kolumnie **Pokrewieństwo** określa się relację, w jakiej dana osoba pozostaje z Wnioskodawcą

W kolumnie **Główne zajęcia** należy wskazać, czym aktualnie zajmują się członkowie rodziny

## EKRAN 2 – RODZAJE DOCHODÓW

W poniższej tabeli należy zaznaczyć **TAK** lub **NIE** w odniesieniu do osiągniętych dochodów poszczególnych członków rodziny

### Dochody w rodzinie – zaznaczanie dochodów

Imię i nazwisko	A - wynagrodzenia Wynagrodzenia (np. umowa o pracę, zlecenia, o dzieło), emerytury i renty, zasiłki dla bezrobotnych, działalność gosp. na zasadach ogólnych, zbycie papierów wartościowych lub nieruchomości, prawa autorskie, działy specjalne produkcji rolnej, inne	B - działalność pozarolnicza Dochody z pozarolniczej działalności gospodarczej opodatkowana w formie ryczałtu ewidencjonowanego lub karty podatkowej, dochody z najmu lub dzierżawy rozliczanych poza działalnością gospodarczą, inne	C - dochody nieopodatkowane Dochody z zagranicy, z rolnictwa i KRUS, alimenty, stypendium doktoranckie, kwota zwrotu z tytułu niewykorzystanej ulgi na dzieci, świadczenie rodzicielskie, dochody z pełnienia funkcji społecznych, inne	D - pomniejszenia dochodu Wydatki pomniejszające dochód - alimenty na rzecz osób spoza rodziny	E - nowy dochód w roku 2017 Dochód, który nie był uzyskiwany w roku 2016
Natalia Nowak [wnioskodawca]	<input checked="" type="radio"/> NIE <input type="radio"/> TAK	<input checked="" type="radio"/> NIE <input type="radio"/> TAK	<input type="radio"/> NIE <input checked="" type="radio"/> TAK	<input checked="" type="radio"/> NIE <input type="radio"/> TAK	<input checked="" type="radio"/> NIE <input type="radio"/> TAK
Grażyna Nowak [matka]	<input type="radio"/> NIE <input checked="" type="radio"/> TAK	<input checked="" type="radio"/> NIE <input type="radio"/> TAK	<input type="radio"/> NIE <input checked="" type="radio"/> TAK	<input checked="" type="radio"/> NIE <input type="radio"/> TAK	<input checked="" type="radio"/> NIE <input type="radio"/> TAK
Janusz Nowak [ojciec]	<input checked="" type="radio"/> NIE <input type="radio"/> TAK	<input checked="" type="radio"/> NIE <input type="radio"/> TAK	<input type="radio"/> NIE <input checked="" type="radio"/> TAK	<input checked="" type="radio"/> NIE <input type="radio"/> TAK	<input checked="" type="radio"/> NIE <input type="radio"/> TAK
Sebastian Nowak [brat]	<input checked="" type="radio"/> NIE <input type="radio"/> TAK	<input checked="" type="radio"/> NIE <input type="radio"/> TAK	<input checked="" type="radio"/> NIE <input type="radio"/> TAK	<input type="radio"/> NIE <input checked="" type="radio"/> TAK	<input type="radio"/> NIE <input checked="" type="radio"/> TAK
Kalina Janiszewska [dziecko (w tym przysposobione)]	<input checked="" type="radio"/> NIE <input type="radio"/> TAK	<input checked="" type="radio"/> NIE <input type="radio"/> TAK	<input checked="" type="radio"/> NIE <input type="radio"/> TAK	<input checked="" type="radio"/> NIE <input type="radio"/> TAK	<input checked="" type="radio"/> NIE <input type="radio"/> TAK

[WRÓĆ](#) [SPRAWDŹ](#) [DALEJ](#)

Każdy rodzaj dochodu ma przypisany odrębny ekran. Tyle wyświetli się ekranów z dochodami, ile razy TAK zaznaczono na Ekranie 2

Jeżeli w Oświadczeniu pojawia się jakiś ekran, który nie dotyczy dochodów danego członka rodziny, bądź przeciwnie – brakuje jakiegoś ekranu, należy wrócić do Ekranu 2 i sprawdzić oznaczenia w tabeli

## EKRAN 3A – DOCHODY OGÓLNE

W tym ekranie muszą znaleźć się dochody z umów o pracę, zlecenie, o dzieło, emerytur i rent, zasiłków dla bezrobotnych, zasiłków chorobowych, działalności gospodarczej opodatkowanej na zasadach ogólnych oraz inne dochody opodatkowane na zasadach ogólnych

Wypełniając poniższy ekran należy bazować na danych zawartych na zaświadczeniu z Urzędu Skarbowego o wysokości osiągniętego dochodu oraz na zaświadczeniu wydanym przez organ emerytalno-rentowy lub zakład pracy o wysokości odprowadzonej, pełnej 9% składki zdrowotnej

W poniższe okienka wpisz kwoty wykazane w zaświadczeniu z Urzędu Skarbowego.

Dochód:	<input type="text" value="22826,17"/>	zł
Podatek:	<input type="text" value="258,00"/>	zł
Składki na ubezpieczenie społeczne:	<input type="text" value="3166,47"/>	zł

W poniższe okienko wpisz kwotę składek na ubezpieczenie zdrowotne wykazanych w zaświadczeniu z Zakładu Ubezpieczeń Społecznych.

Składki na ubezpieczenie zdrowotne:	<input type="text" value="18472,99"/>	zł
-------------------------------------	---------------------------------------	----

Niektóre dochody należy uznać za utracone, jeśli były uzyskiwane w roku 2016, ale nie są uzyskiwane w dniu składania wniosku.

[Kliknij, aby zapoznać się ze szczegółowymi informacjami o dochodach utraconych.](#)

Niektóre dochody należy uznać za uzyskane, jeśli członek rodziny zaczął je uzyskiwać w roku 2016 i uzyskuje je w dniu składania wniosku. Dochody uzyskane po roku 2016 należy wykazać na ekranie 3E, o ile są uzyskiwane w dniu składania wniosku.

[Kliknij, aby zapoznać się ze szczegółowymi informacjami o dochodach uzyskanych.](#)

Czy wszystkie dochody wykazane w zaświadczeniu z Urzędu Skarbowego <b>były uzyskiwane przez 12 miesięcy</b> w roku 2016 oraz są uzyskiwane w dniu składania wniosku?	
<input type="radio"/>	NIE
<input checked="" type="radio"/>	TAK




Jeśli dochód osiągniany był niezmiennie przez cały rok, należy zaznaczyć **TAK** w powyższym polu

# ERKLAN 3A - UWAGA NA DOCHODY OSIĄGANE PRZEZ CZĘŚĆ ROKU!

Jeśli dochody wykazane na zaświadczeniu z Urzędu Skarbowego **nie były osiągnięte przez 12 miesięcy, a jedynie przez część roku bazowego**, należy:

- ☞ wybrać ze słownika właściwe źródło dochodu, wpisać jego wysokość oraz wysokość poszczególnych składek (społecznej; zdrowotnej) i podatku;
- ☞ wybrać datę początkową i datę końcową osiągnięcia dochodu;
- ☞ zaznaczyć, czy w roku bieżącym wymieniony dochód jest nadal osiągnięty, czy nie

Czy wszystkie dochody wykazane w zaświadczeniu z Urzędu Skarbowego **były uzyskiwane przez 12 miesięcy** w roku 2016 oraz są uzyskiwane w dniu składania wniosku?

NIE 

TAK




- Wybierz ze słownika właściwe źródła dochodów, wpisz kwoty tych dochodów, wysokość składki na ubezpieczenie społeczne, wysokość należnego podatku i wysokość składki na ubezpieczenie zdrowotne.
- Wybierz datę początkową i datę końcową uzyskiwania dochodów.
- Zaznacz czy na dzień składania wniosku wymienione dochody są jeszcze uzyskiwane, czy już nie.

**Pamiętaj, że na potwierdzenie uzyskiwania dochodów przez część roku musisz dołączyć dodatkową dokumentację!**

Dokumenty poświadczające uzyskanie lub utratę dochodów zaznacz w ekranie 6.

Rodzaj dochodu	Wartosci poszczególnych elementów wynagrodzenia	Okresy osiągnięcia dochodu																
<input type="text" value="Wynagrodzenia i inne przychody ze stosunku służbowego"/>	<table><tr><td>Dochód brutto</td><td><input type="text" value="22826,17"/></td></tr><tr><td>Podatek</td><td><input type="text" value="258,00"/></td></tr><tr><td>Ubezpieczenie społeczne</td><td><input type="text" value="3166,47"/></td></tr><tr><td>Ubezpieczenie zdrowotne</td><td><input type="text" value="18472,99"/></td></tr></table>	Dochód brutto	<input type="text" value="22826,17"/>	Podatek	<input type="text" value="258,00"/>	Ubezpieczenie społeczne	<input type="text" value="3166,47"/>	Ubezpieczenie zdrowotne	<input type="text" value="18472,99"/>	<table><tr><td>Data początkowa</td><td><input type="text" value="2016-02-01"/></td></tr><tr><td>Data końcowa</td><td><input type="text" value="2016-12-31"/></td></tr><tr><td>Czy osiągnięty w dniu składania wniosku</td><td><input type="radio"/> NIE <input checked="" type="radio"/> TAK</td></tr><tr><td>Wskaż powód uzyskania dochodu</td><td><input type="text" value="uzyskanie zatrudnienia lub innej pracy zarobkowej"/></td></tr></table>	Data początkowa	<input type="text" value="2016-02-01"/>	Data końcowa	<input type="text" value="2016-12-31"/>	Czy osiągnięty w dniu składania wniosku	<input type="radio"/> NIE <input checked="" type="radio"/> TAK	Wskaż powód uzyskania dochodu	<input type="text" value="uzyskanie zatrudnienia lub innej pracy zarobkowej"/>
Dochód brutto	<input type="text" value="22826,17"/>																	
Podatek	<input type="text" value="258,00"/>																	
Ubezpieczenie społeczne	<input type="text" value="3166,47"/>																	
Ubezpieczenie zdrowotne	<input type="text" value="18472,99"/>																	
Data początkowa	<input type="text" value="2016-02-01"/>																	
Data końcowa	<input type="text" value="2016-12-31"/>																	
Czy osiągnięty w dniu składania wniosku	<input type="radio"/> NIE <input checked="" type="radio"/> TAK																	
Wskaż powód uzyskania dochodu	<input type="text" value="uzyskanie zatrudnienia lub innej pracy zarobkowej"/>																	

dodaj 

# EKRAN 3A - UTRATA I UZYSKANIE DOCHODU W ROKU BAZOWYM

W sytuacji, gdy dochód z jakiegoś źródła uwzględnionego w zaświadczeniu z Urzędu Skarbowego:

☞ **nie jest już uzyskiwany**

LUB

☞ **był uzyskiwany tylko przez część roku bazowego i jest nadal uzyskiwany**

należy kliknąć symbol **zielonego koszyczka** lub link **dodaj** i wpisać właściwe dane w poniższe pola:

dane np. z  
PIT-11

daty początku i  
końca danej pracy

O tym, czy Oświadczenie potraktuje dochód za utracony, czy uzyskany, decyduje zaznaczenie pola po prawej stronie dodawanej tabelki. Kliknięcie **NIE** spowoduje pojawienie się pola, w którym należy wybrać powód utraty dochodu



## EKRAN 3B – RYCZAŁT/KARTA PODATKOWA

Dochód z tego tytułu **nie jest już ustalany w oparciu o oświadczenie**, lecz w oparciu o odpowiednie **dane z zaświadczenia z urzędu skarbowego**.

Ustalając dochód z działalności podlegającej opodatkowaniu na podstawie przepisów o zryczałtowanym podatku dochodowym od niektórych przychodów osiąganych przez osoby fizyczne w roku kalendarzowym poprzedzającym okres, na jaki ustalane jest prawo do przyznania stypendium, przyjmuje się dochód miesięczny w wysokości 1/12 dochodu ogłaszanego corocznie, w drodze obwieszczenia ministra właściwego do spraw rodziny w Dzienniku Urzędowym Rzeczypospolitej Polskiej „Monitor Polski” – patrz: Obwieszczenie Ministra Rodziny, Pracy i Polityki Społecznej z dnia 27 lipca 2017 r. (M.P.2017.766)

Do wniosku dołącza się odpowiednio **zaświadczenie naczelnika urzędu skarbowego**, dotyczące członków rodziny rozliczających się na podstawie przepisów o zryczałtowanym podatku dochodowym od niektórych przychodów osiąganych przez osoby fizyczne, zawierające informacje odpowiednio o: **formie opłacanego podatku, wysokości przychodu, stawce podatku oraz wysokości opłaconego podatku** – w roku kalendarzowym poprzedzającym rok akademicki, w którym jest ustalane prawo do stypendium socjalnego (tj.: w 2016)

[Kliknij, aby zapoznać się ze szczegółowymi informacjami o dochodach utraconych.](#)

Rodzaj dochodu	Wartosci poszczególnych elementów wynagrodzenia	Okresy osiągnięcia dochodu
Ryczałt ewidencjonowany	Dochód za 2016 r. ogłoszony w drodze obwieszczenia przez Ministra Rodziny, Pracy i Polityki Społecznej z dnia 27 lipca 2017 r. w Dzienniku Urzędowym Rzeczypospolitej Polskiej „Monitor Polski” (poz. 766 z dnia 1 sierpnia 2017 r.) 351,25	Data początkowa: 2016-10-03 Data końcowa: 2016-12-31 Czy osiągnięty w dniu składania wniosku: <input type="radio"/> NIE <input checked="" type="radio"/> TAK Wskaż powód uzyskania dochodu: rozpoczęto wykonywanie pozarolniczej działalności gospo

WRÓĆ SPRAWDŹ DALEJ

# EKRAN 3C – DOCHODY NIEOPODATKOWANE

## GOSPODARSTWO ROLNE

Aby dochód z gospodarstwa był brany pod uwagę, musi ono mieć **przynajmniej 1 ha fizyczny lub przynajmniej 1 ha przeliczeniowy**

Rodzaj dochodu	Wartosci poszczególnych elementów wynagrodzenia	Okresy osiągania dochodu												
<input type="text" value="Dochody z gospodarstwa rolnego"/>	<table><tr><td>Całkowita powierzchnia w ha fizycznych</td><td><input type="text" value="12,1600"/></td></tr><tr><td>Powierzchnia w ha przeliczeniowych</td><td><input type="text" value="2,8960"/></td></tr><tr><td>Rodzaj własności</td><td><input type="text" value="właściciel"/></td></tr></table>	Całkowita powierzchnia w ha fizycznych	<input type="text" value="12,1600"/>	Powierzchnia w ha przeliczeniowych	<input type="text" value="2,8960"/>	Rodzaj własności	<input type="text" value="właściciel"/>	<table><tr><td>Data początkowa</td><td><input type="text" value="2016-01-01"/></td></tr><tr><td>Data końcowa</td><td><input type="text" value="2016-12-31"/></td></tr><tr><td>Czy osiągnięty w dniu składania wniosku</td><td><input type="radio"/> NIE <input checked="" type="radio"/> TAK</td></tr></table>	Data początkowa	<input type="text" value="2016-01-01"/>	Data końcowa	<input type="text" value="2016-12-31"/>	Czy osiągnięty w dniu składania wniosku	<input type="radio"/> NIE <input checked="" type="radio"/> TAK
Całkowita powierzchnia w ha fizycznych	<input type="text" value="12,1600"/>													
Powierzchnia w ha przeliczeniowych	<input type="text" value="2,8960"/>													
Rodzaj własności	<input type="text" value="właściciel"/>													
Data początkowa	<input type="text" value="2016-01-01"/>													
Data końcowa	<input type="text" value="2016-12-31"/>													
Czy osiągnięty w dniu składania wniosku	<input type="radio"/> NIE <input checked="" type="radio"/> TAK													

[dodaj](#)

Jeśli którykolwiek z członków rodziny otrzymał w roku bazowym **zasiłek chorobowy** (dotyczy rolników), jego wysokość należy uwzględnić w Oświadczeniu

### Inne dochody z rolnictwa:

Wskaż inne dochody z rolnictwa osiągnięte przez członka rodziny w 2016 r. Do dochodu rodziny wliczają się m.in. zasiłki chorobowe z KRUS. Jeżeli członek rodziny posiada gospodarstwo rolne za granicą wskaż wysokość dochodu osiągniętego z tego tytułu.

[Inne dochody z rolnictwa wliczane do dochodu rodziny](#)



Rodzaj dochodu	Dochód
<input type="text" value="zasiłki chorobowe z KRUS"/>	<input type="text" value="450,00"/>

[dodaj](#)

## ULGA NA DZIECI



Kwotę zwrotu z tytułu niewykorzystanej ulgi na dzieci (art. 27f ust. 8-10 ustawy o podatku dochodowym od osób fizycznych), należy najpierw **odjąć od dochodu wykazanego na zaświadczeniu z Urzędu Skarbowego**, a następnie uwzględnić ją jako **dochód nieopodatkowany** w ekranie 3C

W przypadku, gdy **rodzice rozliczają się razem** i kwota ulgi wykazana jest na zaświadczeniu obojga, należy najpierw tę kwotę **odjąć zarówno od dochodu ojca, jak i matki**, a następnie wykazać ją jako dochód nieopodatkowany wyłącznie u jednego z nich!



Rodzaj dochodu	Dochód	
Kwota zwrotu otrzymana z tytułu niewykorzystanej ulgi na dzieci	1517.13	
		<b>dodaj</b> 

## ALIMENTY

W sytuacji, gdy którykolwiek z członków rodziny otrzymuje alimenty, należy w poniższym polu wpisać ich **MIESIĘCZNĄ** wysokość oraz okres osiągnięcia dochodu



Rodzaj dochodu	Wartosci poszczególnych elementów wynagrodzenia	Okresy osiągnięcia dochodu	
ALIMENTY zasądzone na rzecz dzieci w rodzinie	Miesięczna wysokość świadczenia: 350.00	Data początkowa: 2016-06-01 Data końcowa: 2016-12-31 Czy osiągnięty w dniu składania wniosku: <input checked="" type="radio"/> TAK <input type="radio"/> NIE Wskaż powód osiągnięcia/braku osiągnięcia dochodu: alimenty/zaliczka alimentacyjna/świadczenia pieniężne by	
			<b>dodaj</b> 

W przypadku jednak, gdy to członek rodziny **płaci alimenty na osobę spoza rodziny**, skorzystać może z pomniejszenia dochodu (EKTRAN 3D)

Wydatki, o które można pomniejszyć dochody w rodzinie studenta	Wysokość poniesionych wydatków	
alimenty płacone na rzecz osób spoza rodziny wnioskodawcy	250.00	
		<b>dodaj</b> 

## EKRAN 3E – UZYSKANIE DOCHODU

W sytuacji, gdy Wnioskodawca lub członek rodziny podjął pracę po roku bazowym, czyli między 1 stycznia 2017 roku a dniem składania wniosku, w Ekranie 2 w kolumnie E należy zaznaczyć TAK, aby pojawiła się strona z poniższą tabelą:

Rodzaj dochodu	Dochód	
uzyskanie zatrudnienia lub innej pracy zarobkowej	428.17	
		dodaj 

Tu należy wpisać wysokość netto dochodu osiągniętego **za miesiąc następujący po miesiącu, w którym nastąpiło uzyskanie dochodu**

**Przykład:** Jeśli członek rodziny zawarł umowę zlecenia w lutym, to należy wpisać dochód za marzec (bez względu na to kiedy został wypłacony)

Katalog dochodów uzyskanych (tak samo jak i utraconych) jest zamknięty. Zanim więc wpiszesz jakieś kwoty, upewnij się w infoboksie, że dochód ten rzeczywiście znajduje się w katalogu



Zapoznaj się z informacją o dochodach uzyskanych:

[Kliknij, aby zapoznać się ze szczegółowymi informacjami o dochodach uzyskanych.](#)

## EKRAN 6 - ZAŁĄCZNIKI

Na tym ekranie należy wskazać załączniki do Oświadczenia, czyli wszystkie dokumenty potwierdzające sytuację materialną Wnioskodawcy i jego rodziny

[+ wróć do pierwszej strony wniosku](#)

WRÓĆ SPRAWDŹ DALEJ

Dokumentacja do ekranu 1 – Rodzina studenta

zaświadczenia o uczęszczaniu do szkół lub szkół wyższych rodzeństwa lub dzieci wnioskodawcy do 26 roku życia, w przypadku studenta obcokrajowca przetłumaczone i uwierzytelnione.



Pamiętaj, że jeżeli posiadasz rodzeństwo, zawsze musisz dołączyć do wniosku zaświadczenie rodzeństwa ze szkół o pobieraniu nauki. Rodzeństwo, które ukończyło 18 rok życia i nie uczy się nie może być wliczane do składu rodziny, chyba że jest niepełnosprawne. Rodzeństwo uczące się może być wliczane do rodziny studenta do 26 roku życia.

[z-5]

## EKRAN 7 – PODSUMOWANIE

W tym miejscu znajduje się **podsumowanie wszystkich wprowadzonych dochodów**

Jeśli okaże się, że gdzieś jest błąd, należy kliknąć

👉 link **wróć do pierwszej strony wniosku** i skorygować błędnie wprowadzone dane

### Podsumowanie



UWAGA jesteś na ostatnim ekranie informacji o dochodach.

Zanim zapiszesz podane informacje skontroluj w poniższym zestawieniu czy osiągnęte dochody są poprawne.

Możesz jeszcze cofnąć się do poprzednich ekranów i wprowadzić zmiany, w razie braku informacji możesz też wrócić do uzupełniania informacji o dochodach innego dnia.

**W następnym ekranie można zarejestrować w systemie złożone informacje o dochodach. Ponowne wpisanie informacji już zarejestrowanych będzie możliwe po cofnięciu dochodów do poprawy przez koordynatora ds. pomocy materialnej. Koordynator może również dochody przeliczyć i zaakceptować, jeśli dokumentacja jest kompletna, cofnąć do uzupełnienia, jeśli dokumentacja jest niekompletna lub odrzucić, jeśli nie wpłynął wniosek o stypendium.**

Miesięczny dochód netto za 2016 rok przypadający na jedną osobę w rodzinie, wyliczony dla 5 osób, według załączonych zaświadczeń wynosi (w zaokrągleniu do pełnych złotych):

289 zł

### Podsumowanie osiągniętych dochodów w rodzinie wnioskodawcy:

Natalia Nowak [wnioskodawca]			
Ogólny:	0.00	0.00	3A
Pozarolniczy:	0.00	0.00	3B
Nieopodatkowany:	0.00	0.00	3C
Pomniejszenia dochodu:	0.00	0.00	3D
Uzyskany w roku bieżącym:	-	0.00	3E
Utracony:	0.00	-	3ABC
Uzyskany:	-	204.17	3ABC

## EKRAN 8 – ZATWIERDZANIE OŚWIADCZENIA

Podgląd Oświadczenia PDF można ściągnąć, klikając w poniższy link:

[zobacz podgląd wniosku](#) ➔

Teraz jest też czas, aby zweryfikować poprawność danych. Na Oświadczeniu będzie widniał znak wodny „niezatwierdzone”. Jeśli wszystkie dane są poprawnie wprowadzone, należy złożyć Oświadczenie, klikając przycisk **Zarejestruj**

### Pamiętaj!

Rejestrując wniosek w systemie oświadczasz, że jesteś świadom odpowiedzialności wynikającej z pisemnego poświadczenia nieprawdy.



Dopiero **po zarejestrowaniu** Oświadczenia o dochodach możliwe jest złożenie WNIOSKU o stypendium socjalne

**Wypełnienie wniosku w systemie USOSweb nie jest jednoznaczne z jego złożeniem.** Wydrukowany i podpisany wniosek o przyznanie świadczeń pomocy materialnej wraz z wymaganymi dokumentami należy złożyć w terminie do 10 października 2017 roku